



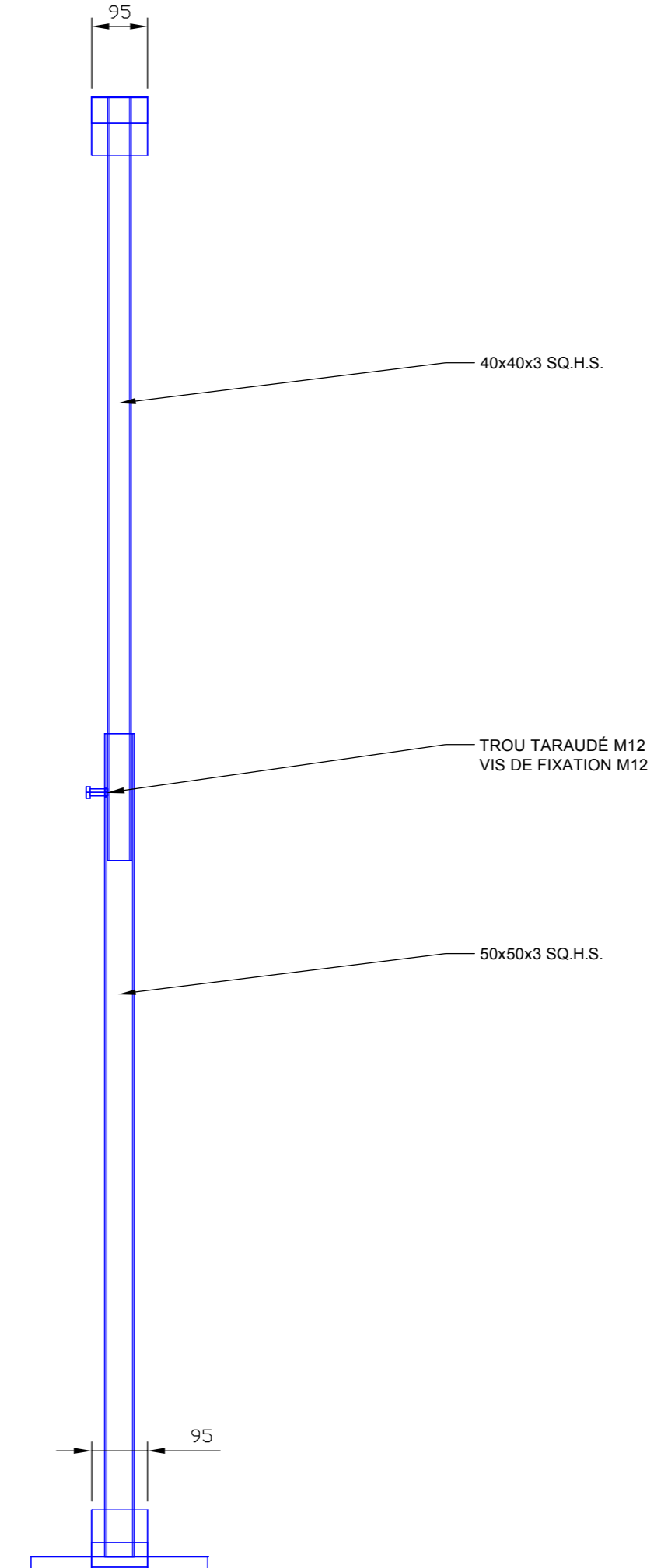
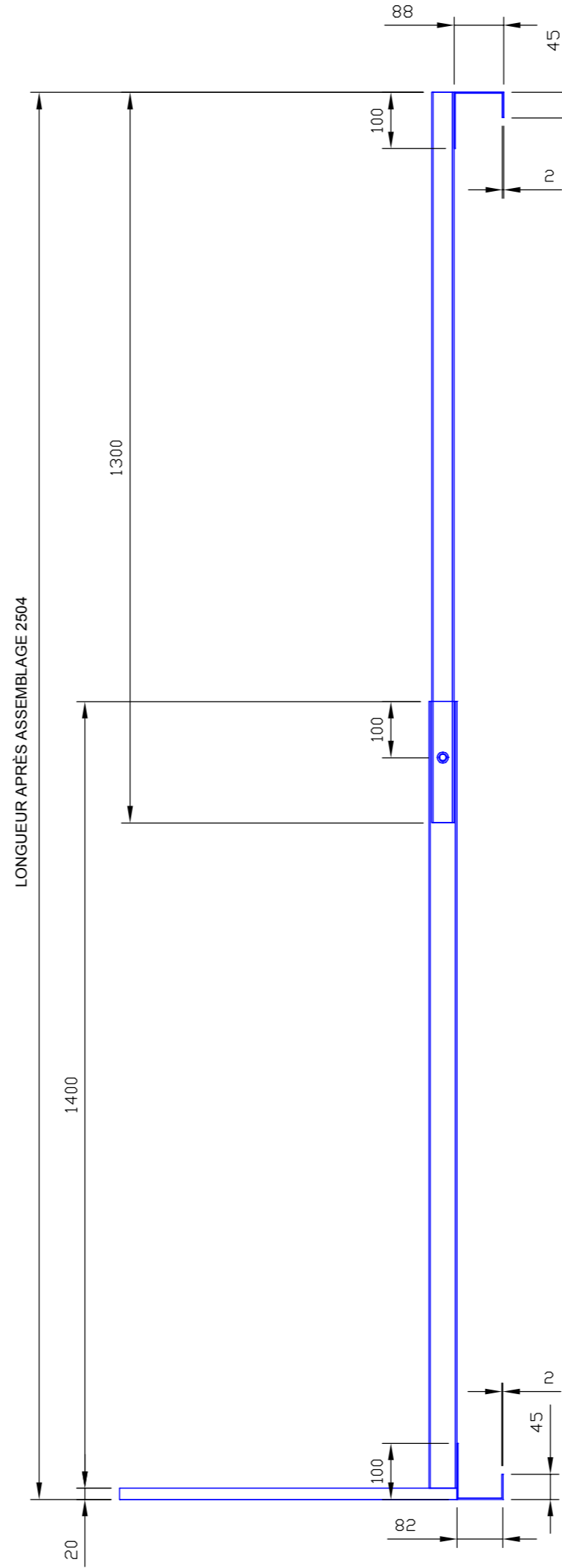
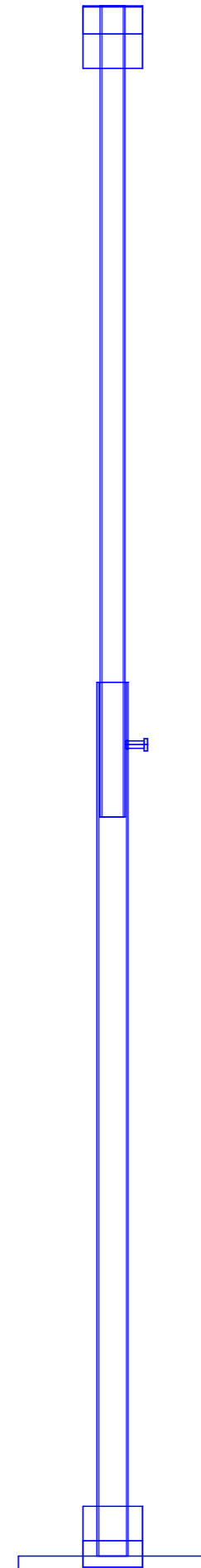
VUE ISOMÉTRIQUE



NOTES:

DIMENSIONS SUCEPTIBLES DE VARIER SELON LES DEMANDES DE CONCEPTION

- CONSTRUCTION PAR SOUDURE
- POSSIBLES MARQUES DE SOUDURE DE 3 MM SUR LE POURTOUR
- GARANTIE SANS BAVURES NI ARÊTES VIVES



UNITÉ DE MESURE: MM



67, Rue du Creusot 59170 CROIX (FRANCE).
 Tél : 03.20.02.81.60 Fax : 03.20.20.95.09
 Email : info@reusewall.fr

Reuse-A-Wall est une marque de Crownlea Group, dont Protecta Screen et Batisec sont les filiales Françaises. Ces dessins étant soumis aux droits d'auteur, toute reproduction partielle ou totale est interdite sans l'autorisation expresse de Crownlea Group, Protecta Screen ou Batisec.

DATE	19/10/2012	
ÉCHELLE	1:10	@A2
DESSINÉ PAR	CDV	
VÉRIFIÉ PAR	G. CHAPMAN	
APPROUVÉ PAR	G. CHAPMAN	

TITRE
 REUSE-A-WALL
 SUPPORT AUTO PORTANT STANDARD

DESSIN N° L121019-RAW-DT-02

RÉVISION